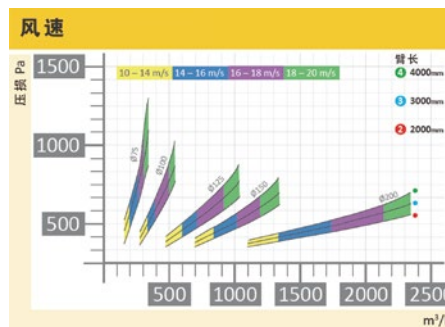



重载型万向吸气臂 FLEXTRACTOR (FE)




| 型号 | FE-1200-4000 | FE-1200-5000 | FE-1200-6000 | FE-1200-5995 | FE-1200-6995 | FE-1200-7005 | FE-1200-7999 |
|---------|----------------|--|----------------|--|----------------|--|----------------|
| 订货号 | 8011.0200.4000 | 8011.0200.5000 | 8011.0200.6000 | 8011.0200.5995 | 8011.0200.6995 | 8011.0200.7005 | 8011.0200.7999 |
| 起订量 (套) | 3 | 3 | 3 | 3 | 3 | 3 | 3 |
| 工作半径 | mm | 1500~4000 | 1500~5000 | 1500~6000 | 1500~5995 | 1500~6995 | 1500~8005 |
| 吸气臂长 | mm | 2000 | 3000 | 3000 | 2000 | 3000 | 3000 |
| 延长搁架长 | mm | 2000 | 2000 | 3000 | 4000 | 4000 | 5000 |
| 臂直径 | mm | 200 | | | | | |
| 风嘴直径 | mm | 350* | | | | | |
| 安装形式 | - | 桌面 / 墙面 / 落地 / 吊顶** | | | | | |
| 重量 (约) | kg | 42 | 45 | 53 | 59 | 60 | 65 |
| 材料 | | 风管: 全 PU*** | | | | | |
| 颜色 | | 风管: 透明 | | | | | |
| 可选配件 | | 喇叭风嘴 8011.0200.8001 平板风嘴 8011.0200.8003 鱼尾风嘴 8011.0200.8004 鱼尾弧形风嘴 8011.0200.8005 | | 墙面支架 8011.0160.8100 桌面支架 8011.0160.8200 落地支架 8011.0160.8300 吊顶支架 8011.0160.8400 | | 风速显示器 8011.0160.8010 风嘴照明灯 8011.0160.8011 | |

* 默认选配直径为 350mm (接口直径为 197mm) 的喇叭风嘴 8011.0200.8001。

** 需选配相应的安装支架 (均为黑色), 默认墙面安装。

*** 如应用需要更耐磨或耐高温, 吸气臂可定制为透明的 PU 风管和不锈钢管组合。



型号说明, 例“FE-1200-4000”:

“FE-1” = 吸气臂为全软管, “200” = 吸气臂的直径 200mm,

“4000” = 最大水平工作半径 4000mm.

FE-3= 吸气臂为软管 + 不锈钢管

FE-4= 吸气臂为软管 + 钢管, 通过 ATEX 认证

FE-5= 吸气臂为软管 + 钢管

FE-6= 吸气臂为软管 + 不锈钢管, 通过 ATEX 认证。