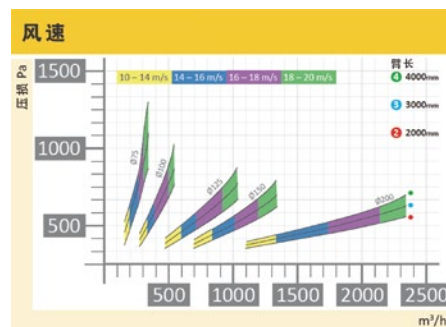



## 重载型万向吸气臂 FLEXTRACTOR (FE)




型号	FE-1160-4000	FE-1160-5000	FE-1160-6000	FE-1160-5995	FE-1160-6995	FE-1160-7005	FE-1160-7999
订货号	8011.0160.4000	8011.0160.5000	8011.0160.6000	8011.0160.5995	8011.0160.6995	8011.0160.7005	8011.0160.7999
起订量 (套)	3	3	3	3	3	3	3
工作半径	mm	1500~4000	1500~5000	1500~6000	1500~5995	1500~6995	1500~8005
吸气臂长	mm	2000	3000	3000	2000	3000	3000
延长搁架长	mm	2000	2000	3000	4000	4000	5000
臂直径	mm	160					
风嘴直径	mm	300*					
安装形式	-	桌面 / 墙面 / 落地 / 吊顶**					
重量 (约)	kg	32	34	40	44	46	50
材料		风管: 全 PU***					
颜色		风管: 透明					
可选配件		喇叭风嘴 8011.0160.8001 平板风嘴 8011.0160.8003 鱼尾风嘴 8011.0160.8004 鱼尾弧形风嘴 8011.0160.8005		墙面支架 8011.0160.8100 桌面支架 8011.0160.8200 落地支架 8011.0160.8300 吊顶支架 8011.0160.8400		风速显示器 8011.0160.8010 风嘴照明灯 8011.0160.8011	

\* 默认选配直径为 300mm (接口直径为 157mm) 的喇叭风嘴 8011.0160.8001。

\*\* 需选配相应的安装支架 (均为黑色), 默认墙面安装。

\*\*\* 如应用需要更耐磨或高温, 吸气臂可定制为透明的 PU 风管和不锈钢管组合。



型号说明, 例“FE-1160-4000”:

“FE-1” = 吸气臂为全软管, “160” = 吸气臂的直径 160mm,

“4000” = 最大水平工作半径 4000mm.

FE-3= 吸气臂为软管 + 不锈钢管

FE-4= 吸气臂为软管 + 钢管, 通过 ATEX 认证

FE-5= 吸气臂为软管 + 钢管

FE-6= 吸气臂为软管 + 不锈钢管, 通过 ATEX 认证。